

PORTAILS TENDANCES

FAIRE LE BON CHOIX

Pour vous protéger des intrus, sécuriser votre entrée extérieure, embellir votre façade et vous rendre la vie plus facile grâce à l'automatisme. PVC ou Aluminium, semi-pleins ou pleins, Design, coulissants... le choix est vaste.

Le matériau

L'Aluminium


L'Aluminium garantit une très grande longévité car il ne rouille pas. De plus, il est proposé en de nombreux coloris et au design moderne.

Le PVC

Léger et économique, le PVC ne nécessite aucun entretien. Choisissez les modèles à armature qui offrent une plus grande solidité.

La forme

Possibilité de personnaliser votre portail (découpe, décoration).



Droite



Cintrée



Chapeau de gendarme



Incurvée



Pente



Pente inversée


L'occultation

Vous avez 2 solutions : Totale ou Partielle.



Plein

Vous permet d'être à l'abri des regards et vous protège du vent.



Semi-ajouré

La partie basse est pleine, ce qui protège les enfants ou les animaux.



Ajouré

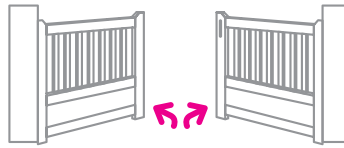
Laisse passer la lumière et permet de voir à l'extérieur.

La couleur

Vous disposez d'un large panel de coloris ; afin de conserver une cohérence avec vos menuiseries extérieures (volets, portes, fenêtres...).

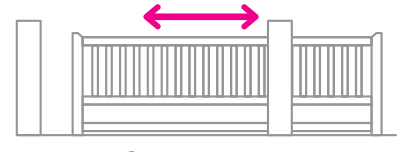


Le type d'ouverture



Battante

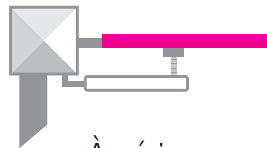
Le bon choix si votre maison dispose d'un espace réduit de dégagement latéral. Les 2 vantaux peuvent être orientés pour une ouverture vers l'intérieur ou l'extérieur.



Coulissante

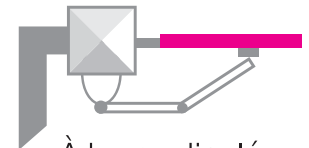
Convient aux entrées en montée. S'ouvre vers la droite ou la gauche. Nécessite l'installation d'un rail au sol et d'un espace de dégagement latéral.

Manuel ou motorisé ?



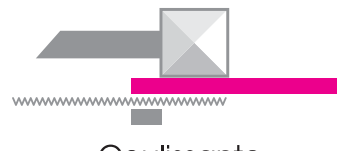
À vérins

Fixée directement sur le portail, cette motorisation nécessite peu d'espace pour se replier. Fonctionne avec un système de traction à vis sans fin. Pour les portails battants lourds et robustes.



À bras articulé

Cette motorisation nécessite un espace plus important pour se replier. S'adapte pour tous types de portails battants lourds ou légers.



Coulissante

Ce système nécessite un espace de dégagement latéral de la largeur du portail.

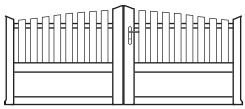
Fonctionne avec un moteur à roue crantée qui fait glisser le portail le long d'une crémaillère.

PVC Blanc

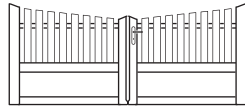
Très résistant aux chocs et aux U.V avec ossature Aluminium
Plus solide, plus sécurisant

Dormant : standard, sur mesure, rénovation

> Nous consulter;



FRÉHEL



NOIRMOUTIER



HERBIGNAC




POULIGEN




MUZILLAC



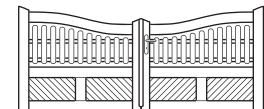
GAVRES



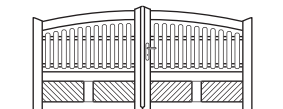
DEAUVILLE



FALAISE



TROUVILLE

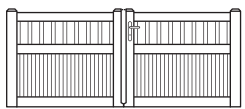


BAYEUX




TRISTAN
avec écharpes

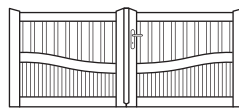
BRIAC
couissant




LE DUC



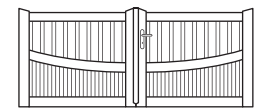
PLOMEUR



COULOMB



MÉLOIR



LUNAIRE



Photo non contractuelle.



POSSIBILITÉ ÉLIGIBLE AU CRÉDIT D'IMPÔT
Dans le respect des conditions de la loi en vigueur.